

LES SOLUTIONS PACK BUSINESS
**GUIDE D'UTILISATION DU
TÉLÉPHONE FILAIRE F610**




ALLUMER/ÉTEINDRE SON TÉLÉPHONE

Pour **allumer**, maintenir la touche  jusqu'à ce que l'écran s'allume.


Pour **éteindre**, maintenir la touche 

EMETTRE ET RECEVOIR UN APPEL



Appeler un numéro de téléphone externe

- Composez le numéro de téléphone
- Appuyez sur la touche d'appel 


Appeler un poste téléphonique interne

- Composez le numéro de poste en interne avec le numéro privé correspondant
- Appuyez sur la touche d'appel 

La fonction Bis

- Appuyez sur la touche  pour accéder directement aux derniers appels émis
- Sélectionnez le numéro de téléphone puis appuyez sur la touche 



Répondre à un appel entrant

- Décrochez votre combiné
- Si vous souhaitez répondre directement sur «haut parleur», appuyez sur la touche 

Votre poste téléphonique ne gère pas les renvois d'appels, ils sont gérés depuis votre Espace Client

PARAMÉTRER UNE TOUCHE DE RACCOURCI À UN NUMÉRO DE TÉLÉPHONE

Pour éviter de saisir un numéro de téléphone, attribuez-le tout simplement à une touche :



- Appuyez sur la touche  utilisez les touches de navigation pour sélectionner « Réglages »
- Choisir « Param. Téléphone » et naviguez jusqu'à « Raccourcis »
- Sélectionnez une des cinq touches de raccourcis, saisir le numéro dédié à la touche
- Appuyez sur  pour valider

Pour modifier ou supprimer un numéro, appuyez sur «Précédent» 




Pour utiliser le raccourcis ainsi créé, appuyez sur la touche correspondante

FONCTIONNALITÉS EN COURS DE COMMUNICATION



Mode silence : votre interlocuteur ne vous entend plus mais vous l'entendez toujours.

- Pour couper votre micro en communication, appuyez sur la touche 
- Pour désactiver le mode silence, appuyez de nouveau sur la touche 

Mettre en attente un correspondant



- En ligne, appuyez sur la touche  Pour reprendre l'appel, réappuyez sur la touche 
- Vous pouvez aussi mettre en attente un appel en appuyant sur la touche 

Transférer un appel en cours

- En communication avec un premier correspondant, mettez le en attente puis composez le numéro de téléphone de votre second correspondant et appuyez sur la touche 
- Une fois la communication établie avec votre second correspondant, appuyez sur la touche 

Etablir une conférence

Le poste téléphonique F610 permet de gérer des conférences téléphoniques jusqu'à 6 participants

- En communication avec un premier correspondant, composez le numéro de téléphone de votre second correspondant et appuyez sur la touche 
- Une fois la communication établie avec votre second correspondant, appuyez sur la touche 

CONSULTER LE JOURNAL D'APPELS

Appuyez sur la touche gauche du navigateur



Sélectionnez un des 3 journaux

- Appels en absence
- Appels reçus
- Appels émis

CONSULTER LE RÉPONDEUR VOCAL

Composez 123

